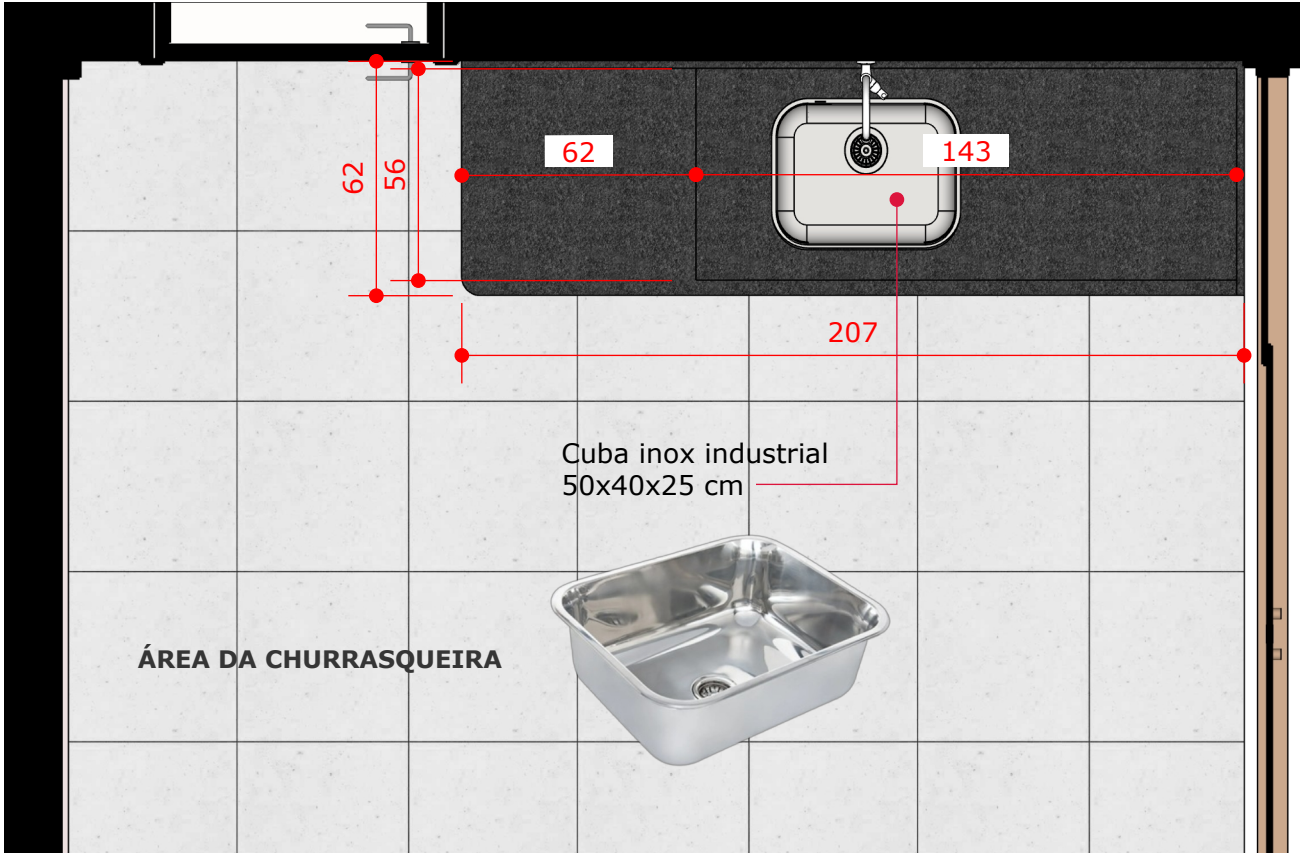
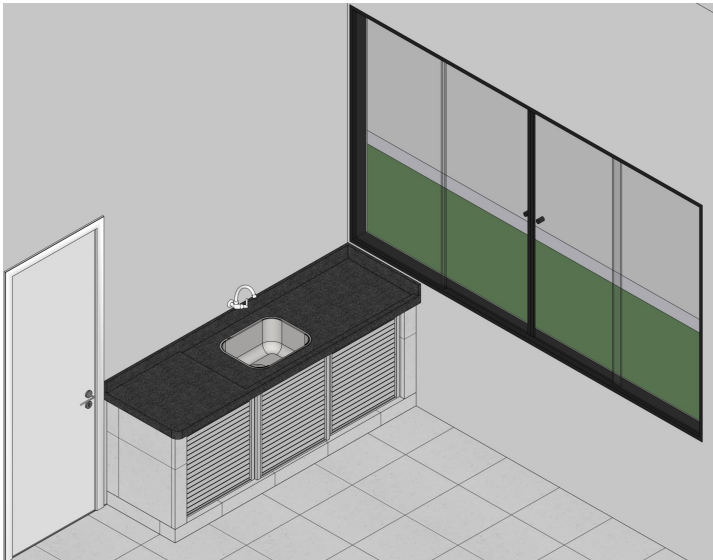


ÁREA DA CHURRASQUEIRA

Todos os móveis serão em material Granito (ver cor e modelo com fiscalização) 2 cm de espessura.
O tampo das bancadas com cubas deverão ter pingadeira de 2 cm (conforme detalhe) em todo seu contorno da área molhada.
Na área seca o tampo será uniforme, sem pingadeira.
Deverá ter uma rodabanca em granito de 8 cm de altura para evitar a propagação de água nas paredes.
A saia da bancada deverá ter 6 cm de altura total.
As prateleiras deverão ser fixadas nas paredes com mãos francesas e cantoneiras metálicas.
Os tampos e prateleiras em granito que não forem diretamente encostados na parede, deverão ser confeccionadas com cantos arredondados.



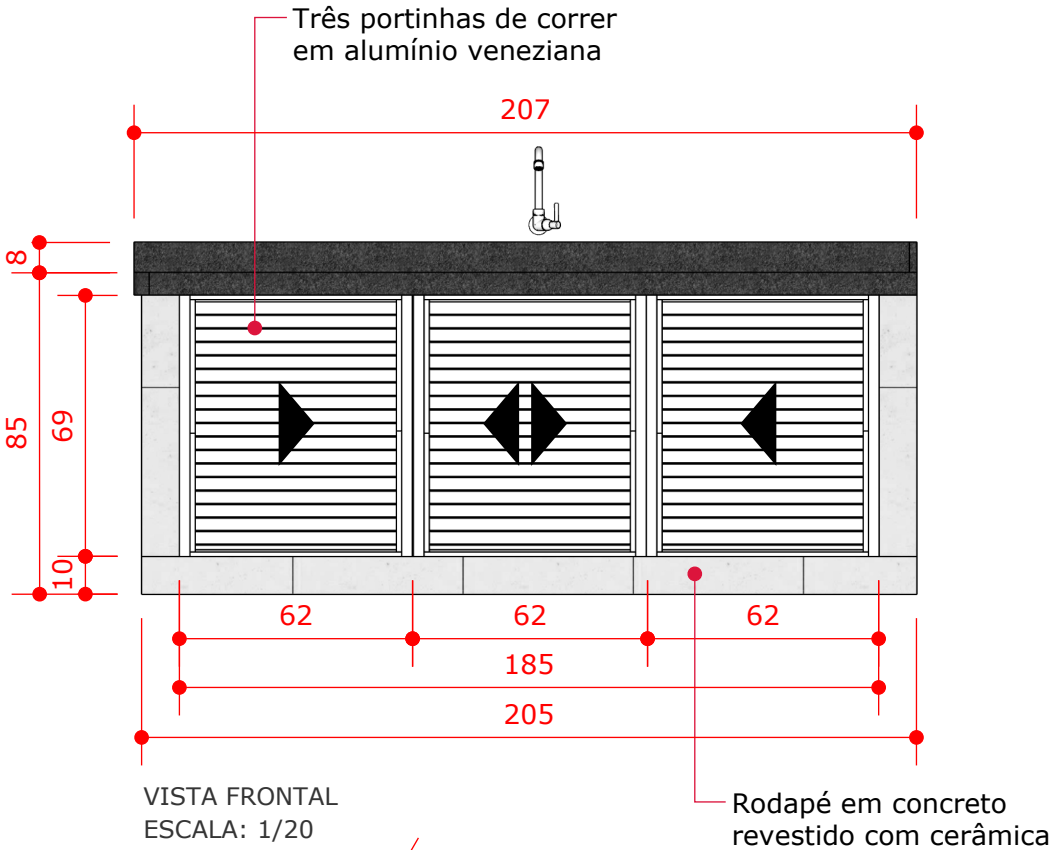
PLANTA BAIXA
ESCALA: 1/20



PERSPECTIVA
SEM ESCALA



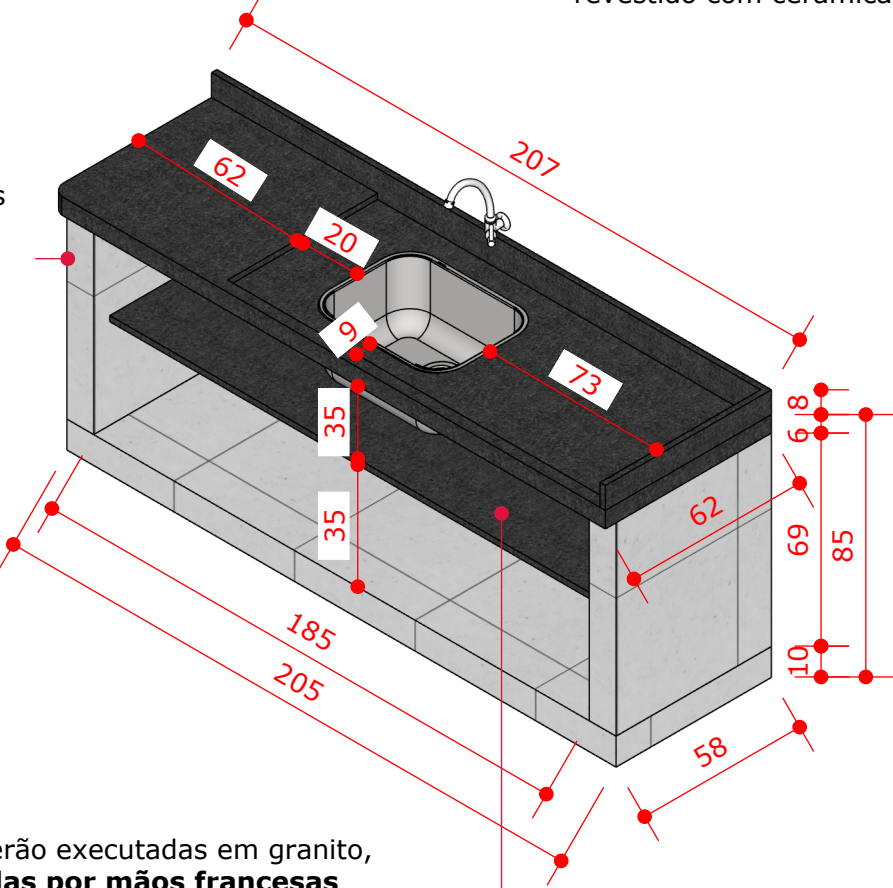
As **prateleiras intermediárias** serão executadas em granito, com profundidade de 52 cm, **fixadas por mãos francesas** metálicas, instaladas a cada 1 m ao lado da outra, **parafusadas na parte inferior**, e também auxílio de cantoneiras metálicas, ambas abrangendo toda a profundidade da prateleira, de forma a **assegurar adequada resistência, estabilidade e fixação, não permitindo qualquer folga ou instalação solta**



VISTA FRONTAL
ESCALA: 1/20

Fechamentos verticais em alvenaria revestidos em cerâmica

PERSPECTIVA
ESCALA: 1/20



*A EMPRESA FICARÁ RESPONSÁVEL POR CONFERIR AS MEDIDAS IN LOCO. QUALQUER DÚVIDA OU ALTERAÇÃO ENTRAR EM CONTATO COM O GRUPO DE PROFISSIONAIS DA AMMOC - ASSOCIAÇÃO DOS MUNICÍPIOS DO MEIO OESTE CATARINENSE.

CONTEÚDO DA PRANCHA:
Área da Churrasqueira

DATA:
03/2026

ESCALA:
Indicada

DESENHO:
Aline Ribeiro

ENGENHEIRO (A):
Ana Júlia Ungericht de Carvalho - CREA: 105295-8

01/01

